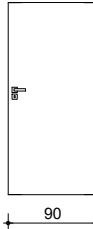
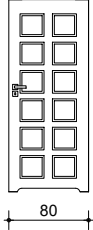
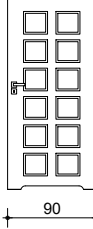
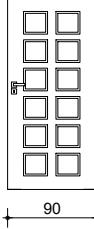
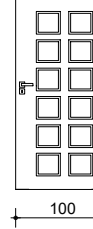
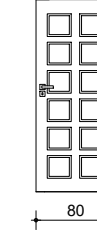



# ZESTAWIENIE STOLARKI ARCHITEKTURA

OZNACZENIE		D1		D2		D3		D4		D5		D6	
SCHEMAT DRZWI WEWNĘTRZNYCH													
		LEWE	PRAWE	LEWE	PRAWE	LEWE	PRAWE	LEWE	PRAWE	LEWE	PRAWE	LEWE	PRAWE
WYMIARY W ŚWIETLE ŚCIAN	So	90		90		100		100		110		90	
	Ho	200		206		206		206		206		206	
WYMIARY W ŚWIETLE OŚCIEŻNICY	S	90		80		90		90		100		80	
	H	200		200		200		200		200		200	
PIWNICA – IŁOŚĆ		4	6	0	3	0	1	0	0	0	0	0	0
PARTER – IŁOŚĆ		0	0	0	1	1	0	3	0	0	1	0	0
I PIĘTRO – IŁOŚĆ		0	0	0	2	0	2	1	2	0	0	0	0
PODDASZE – IŁOŚĆ				2	0	1	1	1	0	0	0	2	3
ODPORNOŚĆ OGNIOWA		–		–		–		–		–		–	
ZABEZPIECZENIA		EI30		ZAMEK KL. C		ZAMEK KL. C		ZAMEK KL. C		ZAMEK KL. C		ZAMEK KL. C	
WYPOSAŻENIE		–		–		podcięcie łożenkowe		–		–		podcięcie łożenkowe	
CHARAKTERYSTYKA		drzwi pełne stalowe, antywłamaniowe RC3 wewnętrzne, kolor RAL7035		drzwi pełne kasetonowe w kolorach dopasowanych do istniejących drzwi zabytkowych		drzwi pełne kasetonowe w kolorach dopasowanych do istniejących drzwi zabytkowych		drzwi pełne kasetonowe w kolorach dopasowanych do istniejących drzwi zabytkowych		drzwi przeszklone kasetonowe w kolorach dopasowanych do istniejących drzwi zabytkowych		drzwi pełne kasetonowe w kolorach dopasowanych do istniejących drzwi zabytkowych	

OZNACZENIE	DZ	
		
	LEWE	PRawe
	WYMIARY W ŚWIEŁE ŚCIAN	110
WYMIARY W ŚWIEŁE OŚCIEŻNICY	200	
WYMIARY W ŚWIEŁE OŚCIEŻNICY	100	
WYMIARY W ŚWIEŁE OŚCIEŻNICY	200	
PIWNICA – IŁOŚĆ	0	0
PARTER – IŁOŚĆ	0	1
I PIĘTRO – IŁOŚĆ	0	0
PODDASZE – IŁOŚĆ	0	0
ODPORNOŚĆ OGNIOWA	—	
ZABEZPIECZENIA	—	
WYPOSAŻENIE	ZAMEK KL. C	
CHARAKTERYSTYKA	drzwi kasetonowe przeszklone w kolorach dopasowanych do istniejących zewnętrznych drzwi zabytkowych	

[illegible][illegible]

UWAGI:

- "ciepły montaż" nowych okien, uwzględnić listwę parapetową ciepłą
- przed przystąpieniem do wykonywania elementów, należy dokonać pomiarów na budowie i dostosować do rzeczywistych wymiarów
- wszelkie zmiany wymagają uzgodnienia i akceptacji projektanta

	<b>MM PROJ-BUD</b> <b>MM PROJ-BUD MARCIN MŁODZIANKIEWICZ</b> <b>87-100 Toruń, ul. gen. Józefa Hallera 65A/3</b> <b>NIP: 956-195-22-92, tel. 603-311-254,</b> <b><a href="mailto:www.mmproj-bud.pl">www.mmproj-bud.pl</a>, E-MAIL: <a href="mailto:młodzian1@poczta.onet.pl">młodzian1@poczta.onet.pl</a></b>		<b>SKALA</b> <b>1:100</b>	
	<b>INWESTOR:</b> Lubuski Urząd Wojewódzki ul. Jagiellończyka 8, Gorzów Wielkopolski		<b>Nr rys. A - 15</b>	
<b>ZESTAWIENIE STOLARKI DRZWIOWEJ</b>				
<b>OBIEKT:</b> Budynek Lubuskiego Urzędu Wojewódzkiego ul. Okólna 2 w Gorzowie Wielkopolskim - działka nr 1287, obręb 0002 Gorzów Wielkopolski, jednostka ewidencyjna 086101_1				
<b>TEMAT:</b> Przebudowa budynku Wojewódzkiego Centrum Zarządzania Kryzysowego przy ul. Okólnej 2 w Gorzowie Wielkopolskim				
<b>STADIUM:</b>	Projekt architektoniczno - budowlany			
<b>BRANŻA:</b>	ARCHITEKTURA:	upr. bud.		podpis
ARCHITEKTURA projektował	mgr inż. arch. Jacek Gawroński spec. architektoniczna	KPOKK IARP 68/2010		
ARCHITEKTURA sprawdziła	mgr inż. arch. Anna Szulc spec. architektoniczna	UAN-IV/8346/126/TO/88		
ELEKTRYCZNA projektował	mgr inż. Maciej Bogucki spec. instalacyjna w zakresie sieci, instalacji i urządzeń elektrycznych i elektroenergetycznych	MAP/0029/PWBE/16		
ELEKTRYCZNA sprawdziła	mgr inż. Grzegorz Osior spec. instalacyjna w zakresie sieci, instalacji i urządzeń elektrycznych i elektroenergetycznych	LUB/0129/POOE/04		
SANITARNA projektował	mgr inż. Grzegorz Baj spec. instalacyjna w zakresie sieci, instalacji i urządzeń cieplnych, wentyl., gaz., wod. i kan.	LUB/0076/PWBS/24		
SANITARNA sprawdziła	mgr inż. Sebastian Bielicki spec. instalacyjna w zakresie sieci, instalacji i urządzeń cieplnych, wentyl., gaz., wod. i kan.	LUB/0267/PWBS/24		
OPRACOWANIE:	mgr inż. Marta Kwiatkowska			
DATA:	16.07.2025 r.			A3